


Schritt 1

Sie benötigen für die Montage der Deckelketten eine Zange und die Kette.




Schritt 2

Öffnen Sie das Ende der Deckelkette welches keinen Karabiner hat.



Schritt 3

Führen Sie die Kette durch das Loch in der oberen Strebe im Deckel und verschließen Sie die Kette mit der Sicherung.




Schritt 4

Das andere Ende der Kette mit dem Karabiner wird wie auf dem Foto um den Griff der Tonne gelegt.



Schritt 5

Die Kette kann nun auf das gewünschte Maß gebracht werden und das überschüssige Material mit einer Zange abgeschnitten werden.



Fertig

Die Deckelkette ist angebracht und durch das Öffnen der Box, öffnet sich auch der Deckel der Tonne.

